



instituto
SINGULARIDADES
Formando professores, transformando o futuro

Tutorial

**Como postar
uma tarefa**


Aluno

1. Clique na tarefa que deverá ser entregue.


SEMANA 08

10-04-2015

Práticas de cuidado e ensino no contexto institucional com crianças de 0 a 3 anos.

 ROTEIRO DE AULA

ATIVIDADE

 As contribuições de Donald W. Winnicott para a compreensão do desenvolvimento e da intervenção com crianças

2. Clique em **Adicionar tarefa.**

Status de envio

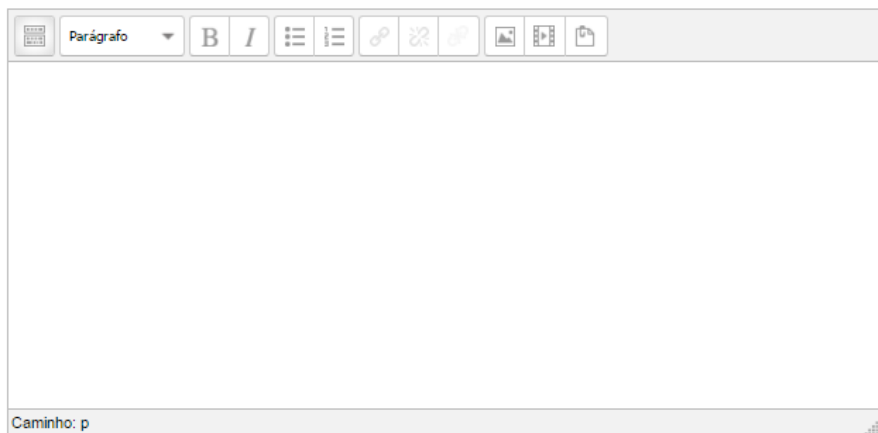
Status de envio	Nenhuma tentativa
Status da avaliação	Não há notas
Data de entrega	Friday, 29 Jan 2016, 00:00
Tempo restante	9 horas 17 minutos
Última modificação	Thursday, 28 Jan 2016, 14:36
Comentários ao envio	► Comentários (0)



3. Há duas opções para esta postagem:

Você poderá escrever a tarefa diretamente na caixa de texto na opção **Texto online** ou anexar um arquivo na opção **Envio de arquivos**.

 Texto online

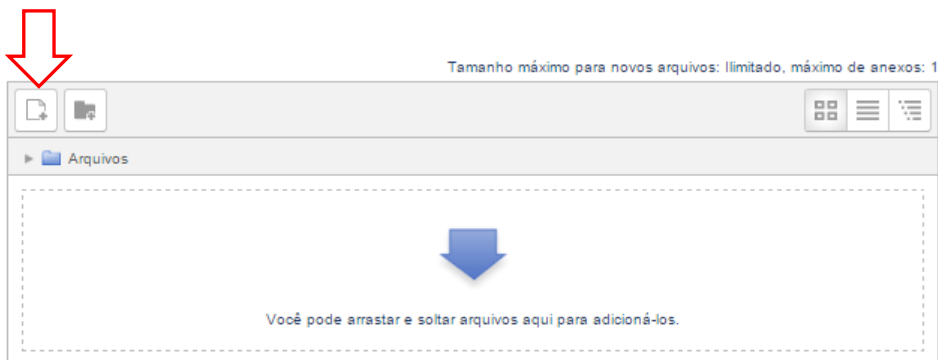


 Envio de arquivos



Para anexar um arquivo clique no ícone **Adicionar**.

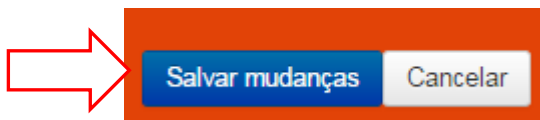
Envio de arquivos



Clique em **Escolher arquivo** e selecione o arquivo em seu computador em seguida clique em **Enviar arquivo**.




4. Para finalizar clique em **Salvar mudanças**.



5. Caso deseje excluir seu arquivo clique em **Editar envio**.

Status de envio

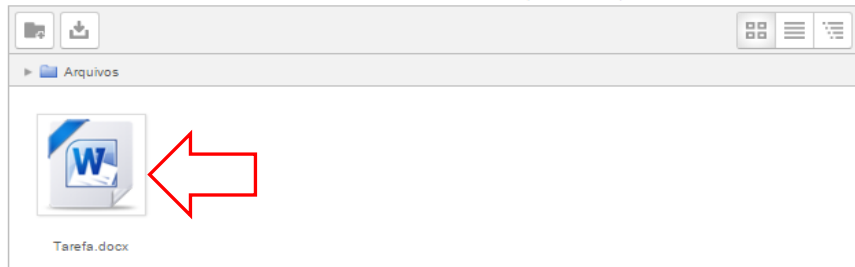
Status de envio	Enviado para avaliação
Status da avaliação	Não há notas
Data de entrega	Monday, 8 Feb 2016, 00:00
Tempo restante	6 dias 9 horas
Última modificação	Monday, 1 Feb 2016, 10:44
Comentários ao envio	► Comentários (0)

 [Editar envio](#)

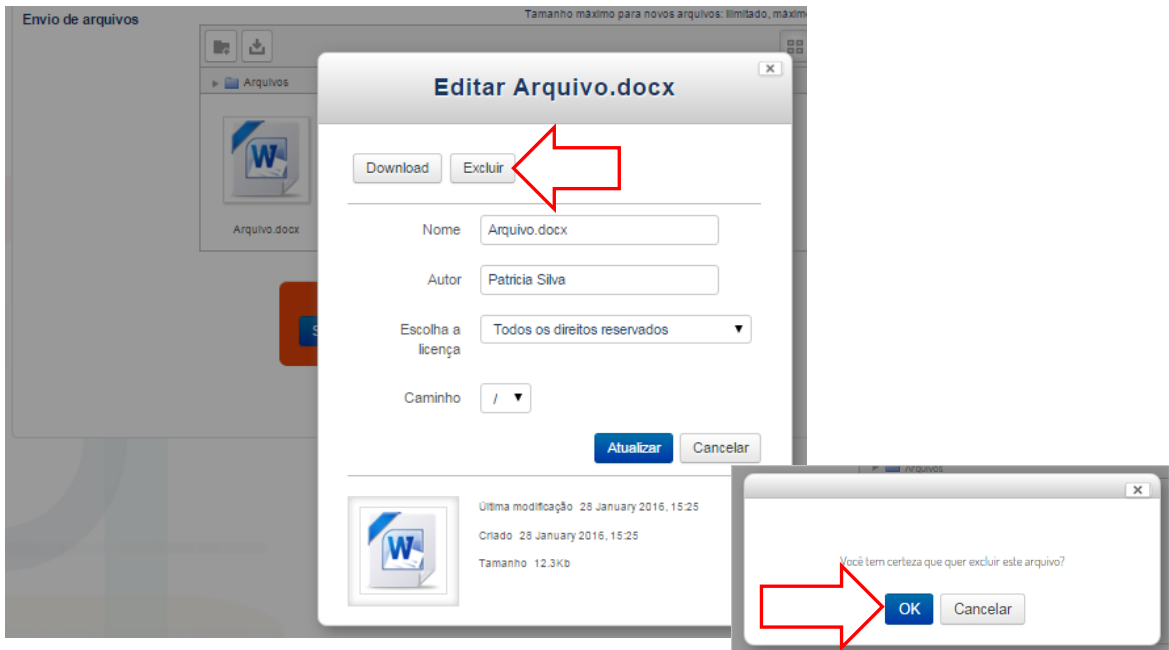
6. Clique no arquivo já postado.

Envio de arquivos

Tamanho máximo para novos arquivos: limitado, máximo de anexos: 1



7. Clique em **Excluir**.



8. Adicione o novo arquivo e para finalizar clique em **Salvar mudanças**.

